



**VALBERG**

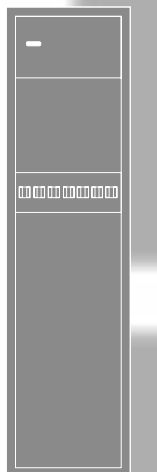
ARSENAŁ 1253



ARSENAŁ 1423



ARSENAŁ 1433



ARSENAŁ 1443

**DANE TECHNICZNE SEJFÓW ARSENAŁ**

model									
Arsenał 1253	1250	545	345	1244	539	295	240-200-245	1000	6
Arsenał 1423	1450	210	280	1444	204	230	145-204-195	1295	3
Arsenał 1433	1450	255	345	1444	249	295	145-249-265	1295	5
Arsenał 1443	1450	375	345	1444	369	295	145-369-265	1295	7

**MERIWA**.pl  
 PRODUCENT MEBLI

 Meriwa sp. j.  
 Al. Warszawska 150  
 20 - 824 Lublin  
 tel. 81 746 67 97  
 email: biuro@meriwa.pl
**VALBERG**
**SEJFY NA BRO DŁUG**  
**ARSENAŁ**

**BEST  
 SELLER**  
 WŚRÓD  
 MYŚLIWYCH

 Zapewnij sobie poczucie bezpieczeństwa  
 Zabezpiecz broń przed dostaniem się w niepożądane ręce

# Sejfy na bro dług

seria: **Arsenał**

klasa: **S1**

- Produkt spełnia wymogi Rozporządzenia Ministra Spraw Wewnętrznych i Administracji z dnia 26 sierpnia 2014 r. w sprawie przechowywania, noszenia oraz ewidencjonowania broni i amunicji.
- Sejfy ARSENAŁ posiadają certyfikat wydany przez Instytut Mechaniki Precyzyjnej do przechowywania wartości pod nadzorem zgodnie z normą 14450, klasa S1.



- Wyposażone w skarbczyki wewnętrzne zamykane osobnym zamkiem kluczowym



- Miękkie uchwyty na broń chroni przed jej porysowaniem



- Standardowo dostarczane z atestowanym zamkiem kluczowym w klasie A



- W zależności od modelu, możliwość wyposażenia w klasowy zamek elektroniczny lub szyfrowy



- Dno sejfów wyłożone wykładziną



- Solidna konstrukcja korpusu i drzwi zapewnia wysoką odporność na sforsowanie




ARSENAŁ 1433

ARSENAŁ 1253

**VALBERG**

**MERiWA**  
PRODUCENT MEBLI

Meriwa sp. j.  
Al. Warszawska 150  
20 - 824 Lublin  
tel. 81 746 67 97  
email: [biuro@meriwa.pl](mailto:biuro@meriwa.pl)



- Specjalne uchwyty na wyciory

# SEJFY NA BRO



Meriwa sp. j.  
Al. Warszawska 150  
20 - 824 Lublin  
tel. 81 746 67 97  
email: biuro@meriwa.pl



## Sejf na bro dług MLB klasa S1

Model	Wymiary zewn trznie [mm]			Wymiary wewn trznie [mm]			Waga [kg]	Pojemno [l]
	W	S	G	W	S	G		
MLB 150P/3	1500	240	350	1494	234	275	64	96
MLB 150P/5	1500	300	350	1494	294	268	71	118
MLB 150S/6	1500	400	400	1494	394	318	88	187
MLB 150S/10	1500	600	400	1494	594	318	115	282
MLB 150D/6	1500	600	400	1494	594	318	120	282
MLB 150S/14	1500	800	400	1494	794	318	137	377
MLB 150D/10	1500	800	400	1494	794	318	142	377

Wszystkie modele wyposażone w zamek kluczowy klasy A.

Wyposażenie podstawowe: zaczepy do półek, otwory montażowe, instrukcja obsługi wyrobów i zamków, karta gwarancyjna

### OPIS MODELI (WYPOSAŻENIE PODSTAWOWE):

MLB 150P/3 – uchwyty na 3 szt. broni, górna półka,

MLB 150P/5 - uchwyty na 5 szt. broni, górna półka,

MLB 150S/6 – uchwyty na 6 szt. broni, skrytka,

MLB 150S/10 – uchwyty na 10 szt. broni, skrytka, 4 pudełka na akcesoria na drzwiach,

MLB150D/6 – uchwyty na 6 szt. broni, skrytka, specjalny układ półek, 4 pudełka na akcesoria na drzwiach,

MLB 150S/14 – uchwyty na 14 szt. broni, skrytka, 4 pudełka na akcesoria na drzwiach,

MLB 150D/10 – uchwyty na 10 szt. broni, skrytka, specjalny układ półek, 4 pudełka na akcesoria na drzwiach



MLB 150P/3  
MLB 150P/5



MLB 150S/10  
MLB 150S/14



MLB 150S/6



MLB 150D/6



MLB 150D/10