

# SEJFY BIUROWE

VALBERG

Klasa  
**S1**  
IMP  
PN-EN 14450

Gwarancja  
**2**  
lata



TM 30



TM 90 T



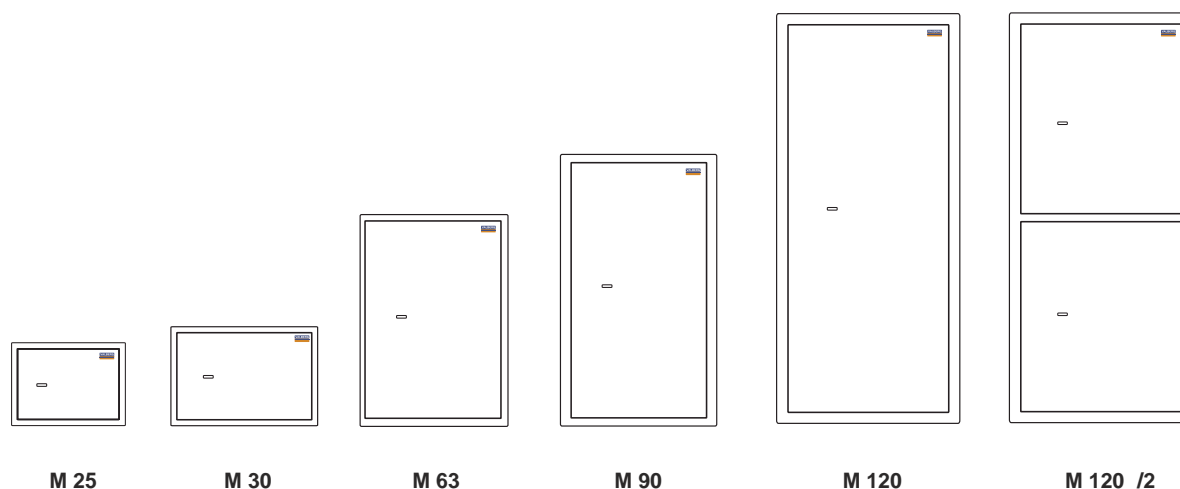
TM 120 T/2

| Model  | Wymiary zew., mm |       |     | Wymiary wew., mm |            |     | Waga kg | Pojemno l |
|--------|------------------|-------|-----|------------------|------------|-----|---------|-----------|
|        | Wys.             | Szer. | Gł. | Wys.             | Szer.      | Gł. |         |           |
| 25     | 250              | 340   | 280 | 246              | 336        | 226 | 11,5    | 19        |
| 30     | 300              | 440   | 355 | 296              | 386        | 301 | 17      | 39        |
| 63     | 630              | 440   | 355 | 500              | 436        | 301 | 34      | 66/13     |
| 90     | 900              | 440   | 355 | 770              | 436        | 301 | 45      | 101/13    |
| 120    | 1200             | 440   | 355 | 1070             | 436        | 301 | 52      | 132/13    |
| 120 /2 | 1200             | 440   | 355 | 449<br>612       | 436<br>436 | 301 | 53      | 58+80/13  |

Sejfy przeznaczone do ochrony dokumentów i przedmiotów warto ciowych w domu i biurze.

- Y Grubość panelu frontowego – 5 mm
- Y Zabezpieczenie zamka przed rozwierceniem
- Y Przewidziana możliwość montażu poprzez zakotwiczenie sejfu do podłogi i ściany

- Y Rodzaje zamków:  
**Standardowo** – zamek kluczowy KABA MAUER
- Y Pokrycie: proszkowe



M 25

M 30

M 63

M 90

M 120

M 120 /2



Meriwa sp. j.  
Al. Warszawska 150, 20 - 824 Lublin  
tel. 81 746 67 97, email: beata.k@meriwa.pl

# SEJFY BIUROWE



## SEJF KOLIBER klasa S1



| Nazwa                      | Wymiary |       |     | Waga<br>kg | L.pótek<br>szt. |
|----------------------------|---------|-------|-----|------------|-----------------|
|                            | wys.    | szer. | gł. |            |                 |
| Koliber16/S1               | 160     | 310   | 180 | 11         | 0               |
| Koliber20/S1               | 200     | 310   | 200 | 13         | 0               |
| Koliber35/S1               | 350     | 310   | 280 | 22         | 0               |
| Koliber45-Laptop15"/S1     | 450     | 400   | 370 | 35         | 1               |
| Koliber20-Laptop15"/S1     | 200     | 490   | 370 | 24         | 0               |
| Koliber 26 - Laptop 17"/S1 | 260     | 490   | 370 | 27         | 0               |
| Koliber45-Laptop17"/S1     | 450     | 490   | 370 | 40         | 1               |
| Koliber62-Laptop17"/S1     | 620     | 490   | 370 | 50         | 1               |

Dostępne kolory z palety RAL:

7035 9005

Wszystkie modele wyposażone w 1 zamek kluczowy kl. A z 2 kluczami.

Wyposażenie podstawowe: otwory montażowe, zaczepy do półek, instrukcja obsługi wyrobów i zamków, karta gwarancyjna.

## SEJF ML klasa S1



| Nazwa    | Wymiary |       |     | Waga<br>kg | L.pótek<br>szt. |
|----------|---------|-------|-----|------------|-----------------|
|          | wys.    | szer. | gł. |            |                 |
| ML30/S1  | 300     | 400   | 400 | 33         | 0               |
| ML45/S1  | 450     | 400   | 460 | 47         | 1               |
| ML67/S1  | 670     | 400   | 460 | 60         | 1               |
| ML100/S1 | 1000    | 490   | 460 | 90         | 2               |

Dostępne kolory z palety RAL:

7035 9005

Wszystkie modele wyposażone w 1 zamek kluczowy kl. A z 2 kluczami.

Wyposażenie podstawowe: zaczepy do półek, otwory montażowe, instrukcja obsługi wyrobów i zamków, karta gwarancyjna

## SEJF SL klasa I



| Nazwa    | Wymiary |       |     | Waga<br>kg | L.pótek<br>szt. |
|----------|---------|-------|-----|------------|-----------------|
|          | wys.    | szer. | gł. |            |                 |
| SL30/I   | 300     | 490   | 460 | 66         | 0               |
| SL45/I   | 450     | 490   | 460 | 87         | 1               |
| SL67/I   | 670     | 490   | 460 | 115        | 1               |
| SL100/I  | 1000    | 490   | 460 | 157        | 2               |
| SL 150/I | 1500    | 490   | 460 | 220        | 3               |
| SLP67/I  | 670     | 600   | 500 | 138        | 1               |

Dostępne kolory z palety RAL:

7035 9005

Wszystkie modele wyposażone w 1 zamek kluczowy typu kl. A z 2 kluczami.

Wyposażenie podstawowe: zaczepy do półek, otwory montażowe, instrukcja obsługi wyrobów i zamków, karta gwarancyjna

# SEJFY CIENNE



## Sejf ścienny Koliber klasa S1



| Nazwa               | Wymiary |       |     | Waga<br>kg | L.pótek<br>szt. |
|---------------------|---------|-------|-----|------------|-----------------|
|                     | wys.    | szer. | gł. |            |                 |
| KSN20/S1            | 282     | 392   | 236 | 19         | 0               |
| KSN35/S1            | 432     | 392   | 316 | 30         | 0               |
| KSN 26-Laptop17"/S1 | 342     | 572   | 406 | 36         | 0               |
| KSN45-Laptop17"/S1  | 532     | 572   | 406 | 52         | 1               |

Dostępne kolory z palety RAL:

7035 9005

Wszystkie modele wyposażone w 1 zamek kluczowy typu 2 w kl. A z 2 kluczami.

Wyposażenie podstawowe: zaczepy do półek, otwory montażowe, instrukcja obsługi wyrobów i zamków, karta gwarancyjna



Meriwa sp. j.  
Al. Warszawska 150, 20 - 824 Lublin  
tel. 81 746 67 97, email: beata.k@meriwa.pl

# SEJFY OGNI OODPORNE

VALBERG

MULTI  
LAYER SYSTEM

Laser  
Lut  
Effect

Klasa  
I  
IMP  
PL-EN 1143-1

Gwarancja  
2  
lata



ASK 30 EL



ASK 46 EL



ASK 67 EL

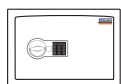
| Model          | Wymiary zew., mm |       |     | Wymiary wew., mm |       |     | Waga, kg | Pojemno<br>l |
|----------------|------------------|-------|-----|------------------|-------|-----|----------|--------------|
|                | Wys.             | Szer. | Gł. | Wys.             | Szer. | Gł. |          |              |
| ASK 30         | 300              | 440   | 380 | 244              | 392   | 298 | 65       | 29           |
| ASK 46         | 460              | 440   | 380 | 404              | 392   | 298 | 90       | 48           |
| ASK 67T        | 670              | 440   | 380 | 484              | 392   | 298 | 122      | 56/15        |
| ASK 90T        | 900              | 440   | 380 | 714              | 392   | 298 | 154      | 84/15        |
| GRANITE I 165T | 1650             | 600   | 450 | 1595             | 546   | 361 | 229      | 314/31       |

Zaprojektowane z myślą o zabezpieczeniu dokumentów i przedmiotów wartościowych na wypadek kradzieży

- Y Rozbudowany trójstronny system ryglowania
- Y Automatyka blokady drzwi w przypadku próby sforsowania sejf
- Y Dodatkowa ochrona zamka przed przewierceniem
- Y Wyjątkowa precyzja wykonania dzięki zastosowaniu precyzyjnych narzędzi laserowymi
- Y Sejf przystosowany do montażu do podłogi
- Y Standardowo dostarczane z atestowanym zamkiem dwuzbiornym i kpl. 2 kluczy; możliwość zamontowania zamka elektronicznego lub szyfrowego
- Y Kolor: jasnoszary (RAL 7035)
- Y Lakier: proszkowy

Laser  
Lut  
Effect


MULTI  
LAYER SYSTEM



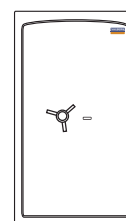
ASK 30 EL



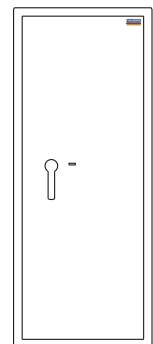
ASK 46 EL



ASK 67 T EL



ASK 90 T



GRANITE I 165

**MERiWA**.pl  
PRODUCENT MEBLI

Meriwa sp. j.  
Al. Warszawska 150, 20 - 824 Lublin  
tel. 81 746 67 97, email: beata.k@meriwa.pl