




SZAFY METALOWE - KARTOTEKOWE

VALBERG

Model				Ilo szuflad	waga kg
A 42	685	408	485	2	21
A 43	995	408	485	3	29
A 44	1305	408	485	4	38
AFC 02	713	467	630	2	28
AFC 03	1020	467	630	3	39
AFC 04	1330	467	630	4	50
AFC 05	1634	467	630	5	61
AFC 06	1327	553	631	6	62
AFC 07	1327	515	631	7	71
AFC 09	1327	470	631	9	75



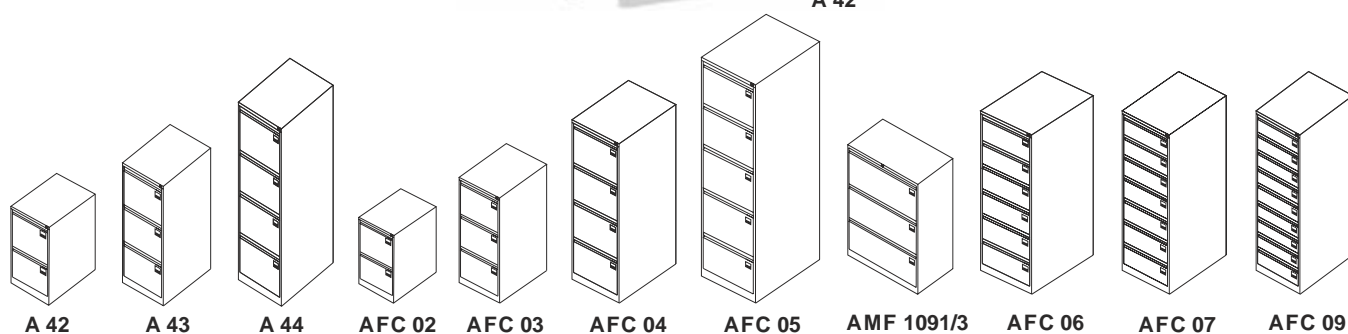
A 44



A 42



AFC 03



- W szafach AFC wytrzymałość szuflady wynosi minimum 50 000 wysunięć przy obciążeniu 30 kg. Przeznaczone do przechowywania teczek formatu A 4 lub Foolscap
- Kartoteki AFC 07 przeznaczony dla formatów A5 i A6
- W modelu A wytrzymałość szuflady wynosi minimum 50 000 wysunięć przy obciążeniu 20 kg. Przeznaczone do przechowywania teczek formatu A 4 lub segregatorów
- Prowadnice teleskopowe zapewniają swobodny i płynny wysuw szuflady na maksymalną długość. Pozwala to na pełne wykorzystanie przestrzeni wewnątrz szafy




- Możliwość jednoczesnego wysunięcia tylko jednej szuflady
- Centralny zamek kluczowy PRAKTIK (1000 kombinacji) z możliwością zmiany cylindra + klucz matka
- Szafy kartotekowe serii A zapewniają ekonomiczną eksploatację powierzchni biurowej przy zachowaniu pełnej funkcjonalności.
- Dostarczane w kompaktowych opakowaniach do samodzielnego montażu lub w całości
- Kolor RAL 7038 (jasno szary)



Meriwa sp. j.
Al. Warszawska 150, 20 - 824 Lublin
tel. 81 746 67 97, email: beata.k@meriwa.pl

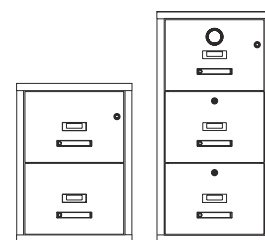
SZAFY METALOWE - KARTOTEKOWE OGNI OODPORNE

VALBERG

Model				Ilo szuflad	waga kg
FC 2k-NN	825	545	653	2	110
FC 2k-kN	825	545	653	2	110
FC 2k-kk	825	545	653	2	110
FC 2k-CN	825	545	653	2	110
FC 2k-Ck	825	545	653	2	110
FC 2E-NN	825	545	653	2	110
FC 2E-kN	825	545	653	2	110
FC 2E-kk	825	545	653	2	110
FC 2E-Nk	825	545	653	2	110
FC 3k-NN	1163	545	653	3	150
FC 3k-kN	1163	545	653	3	150
FC 3k-kk	1163	545	653	3	150
FC 3k-CN	1163	545	653	3	150
FC 3k-Ck	1163	545	653	3	150
FC 3E-NN	1163	545	653	3	150
FC 3E-kN	1163	545	653	3	150
FC 3E-kk	1163	545	653	3	150
FC 3E-Nk	1163	545	653	3	150
FC 4k-NN	1500	545	653	4	210
FC 4k-kN	1500	545	653	4	210
FC 4k-kk	1500	545	653	4	210
FC 4k-CN	1500	545	653	4	210
FC 4k-Ck	1500	545	653	4	210
FC 4E-NN	1500	545	653	4	210
FC 4E-kN	1500	545	653	4	210
FC 4E-kk	1500	545	653	4	210

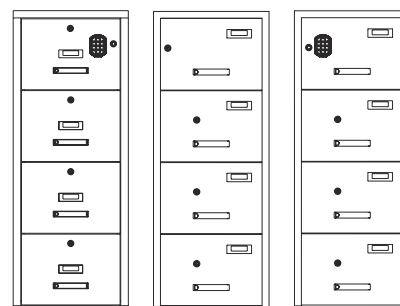


FC 4k-kk



FC 2k-NN

FC 3k-CN



FC 4Ekk

FC 4k-kk

FC 4Ekk

- Odporność przeciwogniowa – 60 min. LFS 60P zgodnie z normą EN 15659
- Wytrzymałość szuflad na obciążenie – 40 kg
- Szuflady dostosowane do przechowywania plików w formacie A4 oraz Foolscap
- Produkt wyposażony w centralny, zapewniający wysoki poziom ochrony zamek kluczowy lub elektroniczny system typu „push lock”
- Dodatkowo szuflady mogą być wyposażone w zamek kluczowy szyfrowy lub elektroniczny
- Podwyższona trwałość i estetyczny wygląd zapewniają elektrostatyczna i odporna na zarysowania powłoka
- Stabilna, zapobiegająca przechyłom konstrukcja
- Rączki oraz uchwyty na identyfikatory wykonane są z gumowanego, miękkiego w dotyku plastiku
- Kolor: RAL 7035 (jasno szary)



Meriwa sp. j.
Al. Warszawska 150, 20 - 824 Lublin
tel. 81 746 67 97, email: beata.k@meriwa.pl

SZAFY METALOWE - KARTOTEKOWE

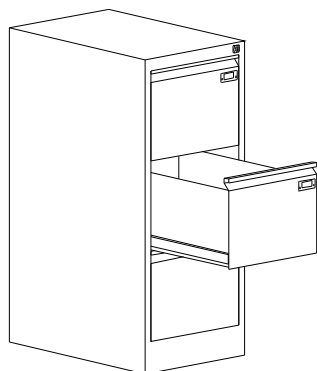


Symbol	Opis modelu	Wymiary s/g/w
AT3/3	Szafa do teczek wiszących for.A-3, trzy szuflady	540/580/1223
AT4/2	Szafa do segregatorów i teczek wiszących for.A-4, 2 szuflady	421/580/720
AT4/3	Szafa do segregatorów i teczek wiszących for.A-4, 3 szuflady	421/580/1025
AT4/4	Szafa do segregatorów i teczek wiszących for.A-4, 4 szuflady	421/580/1330
AT4/4-2	Szafa do seg. i teczek wiszących for.A-4, 4 szuflady, 2 rzędy	771/580/1330
A4/2	Szafa do kartotek for.A-4, dwie szuflady	400/580/603
A4/3	Szafa do kartotek for.A-4, trzy szuflady	400/580/848
A4/4	Szafa do kartotek for.A-4, cztery szuflady	400/580/1093
A5/4	Szafa do kartotek for.A-5, cztery szuflady	400/580/1093
A5/2	Szafa do kartotek for.A-5, dwie szuflady	540/580/483
A5/3	Szafa do kartotek for.A-5, trzy szuflady	540/580/668
A5/5	Szafa do kartotek for.A-5, pięć szuflad	540/580/1038
A6/5	Szafa do kartotek for.A-6, pięć szuflad	540/580/1038
KOP/2	Szafa do kopert /dow.osob./, dwie szuflady, format B-5	620/580/583
KOP/3	Szafa do kopert /dow.osob./, trzy szuflady, format B-5	620/580/818
KOP/5	Szafa do kopert /dow.osob./, pięć szuflad, format B-5	620/580/1288
KOP/6	Szafa do kopert /dow.osob./, sześć szuflad, format B-5	620/580/1523
KOP/7	Szafa do kopert /dow.osob./, siedem szuflad, format B-5	620/580/1758
KOP/5-1	Szafa do kopert, pięć szuflad, format B-5, 1-rz. dowa	360/580/1288
KOM/5	Szafa do kart osobowych mieszkańców, pięć szuflad	540/580/1288

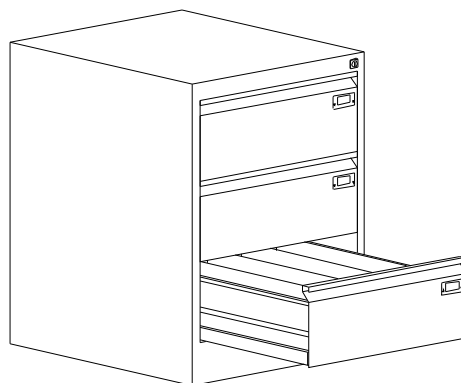


Meriwa sp. j.
 Al. Warszawska 150, 20 - 824 Lublin
 tel. 81 746 67 97, email: beata.k@meriwa.pl

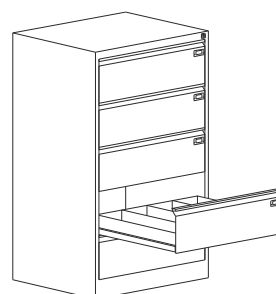
SZAFY METALOWE - KARTOTEKOWE



SZK 201

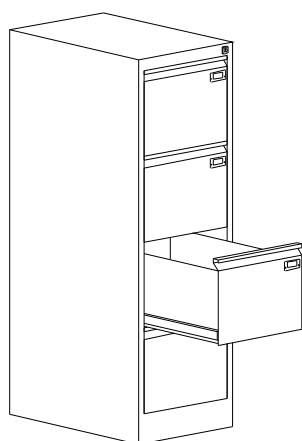


SZK 315

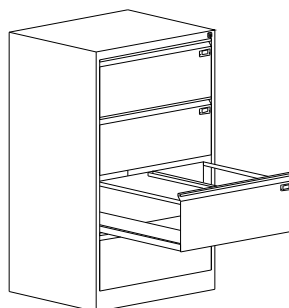


SZK 305

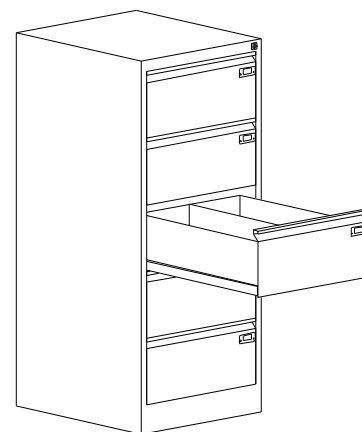
Symbol	Wys x Szer x Gł	Szuflady	Format	Przeznaczenie
Szk 101	715 x 415 x 630	2	A4/poziom.	akta, teczki zawieszane, ...
Szk 201	1000 x 415 x 630	3	A4/poziom.	akta, teczki zawieszane, ...
Szk 301	1285 x 415 x 630	4	A4/poziom.	akta, teczki zawieszane, ...
Szk 102	715 x 775 x 630	2	A4/poziom.	akta, teczki zawieszane, ...
Szk 202	1000 x 775 x 630	3	A4/poziom.	akta, teczki zawieszane, ...
Szk 302	1285 x 775 x 630	4	A4/poziom.	akta, teczki zawieszane, ...



SZK 301



SZK 302



SZK 304

Symbol	Wys x Szer x Gł	Szuflady	Format	Uwagi
Szk 304	1285 x 545 x 630	5	A5/poziomo	pasuje do kart KOM
Szk 305	1285 x 775 x 630	5	A5/pionowo	4 rzędy kartotek
Szk 318	1285 x 610 x 630	5	A5/pionowo	pasuje na koperty dowodowe i karty chorób



Meriwa sp. j.
 Al. Warszawska 150, 20 - 824 Lublin
 tel. 81 746 67 97, email: beata.k@meriwa.pl